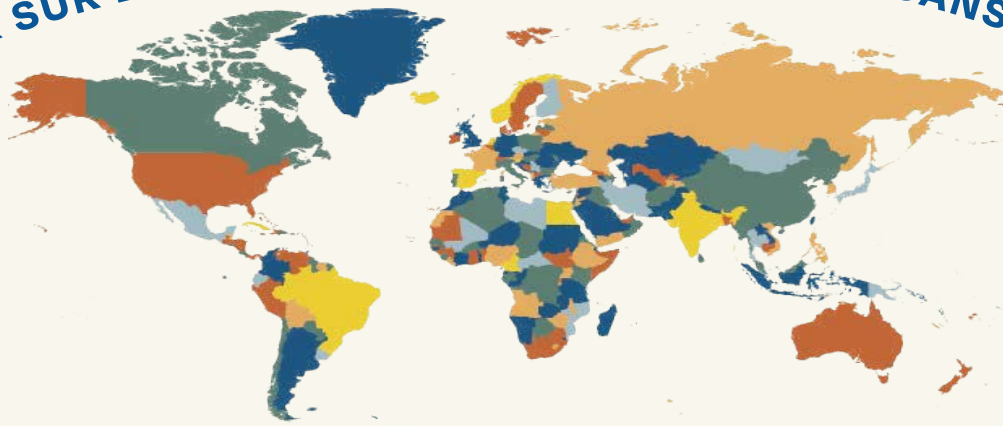


PLEINS FEUX SUR LES DONNÉES SUR L'IMMIGRATION DANS L'ATLANTIQUE



PAYS D'ORIGINE DES IMMIGRANTS AU CANADA ATLANTIQUE

Le Canada atlantique devient de plus en plus diverse grâce à l'immigration.

Même si de nombreux immigrants de la région sont originaires de pays occidentaux, notamment du Royaume-Uni et des États-Unis, les immigrants récents sont plus susceptibles d'être originaires d'Asie.

Figure 1

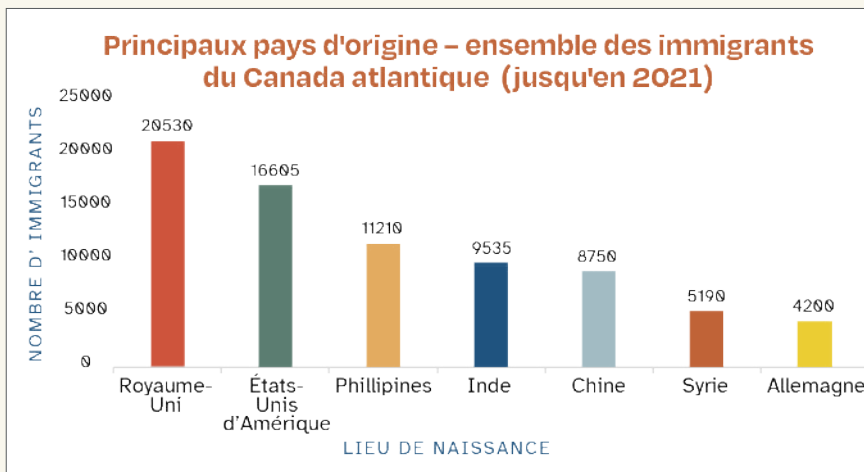
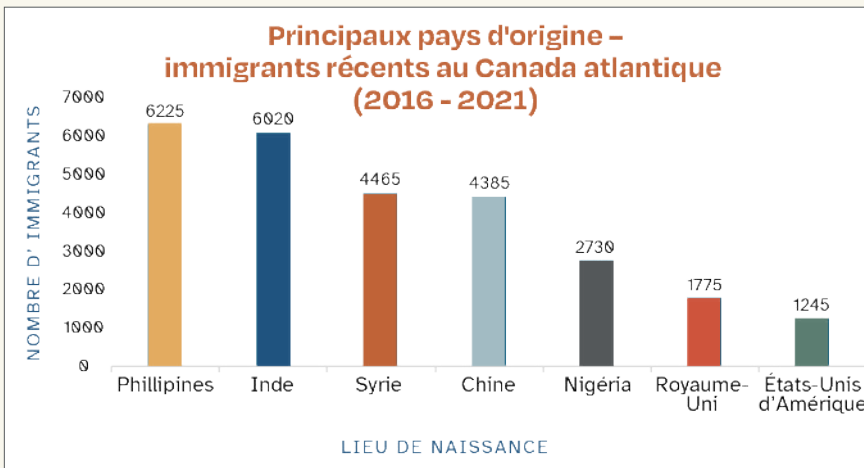


Figure 2



Les immigrants des Philippines, d'Inde, de Syrie et de Chine représentent environ un quart (24 %) de la population immigrante totale, mais près de la moitié (45 %) des immigrants récents (c'est-à-dire arrivés entre 2016 et 2021). Les programmes axés sur la sensibilisation interculturelle et les échanges culturels peuvent contribuer à créer des ponts entre les nouveaux arrivants et les résidents de longue date.

Ces graphiques montrent les principaux pays d'origine des immigrants au Canada atlantique en 2021. Ils combinent les données pour les quatre provinces de l'Atlantique basées sur :

- **Lieu de naissance.** Chaque graphique montre les **sept principaux lieux de naissance**, il ne s'agit pas d'une liste exhaustive des pays de naissance. Pour la figure 1, les principaux pays représentent 54 % de la population immigrante. Pour la figure 2, les principaux pays représentent 58 % de la population immigrante récente.
- **Période d'immigration.** Chaque graphique présente des données pour une période d'immigration différente. La figure 1 montre les données pour **l'ensemble des immigrants** de la région de l'Atlantique en 2021. La figure 2 montre les données pour **les immigrants récents** dans la région. Les « immigrants récents » sont ceux qui ont obtenu le statut d'immigrant reçu ou de résident permanent entre janvier 2016 et mai 2021.
- **Données du recensement de 2021.** Les données sont extraites du Recensement de la population du Canada de 2021 et sont exactes jusqu'au mois de mai 2021. Elles n'incluent pas les immigrants arrivés au Canada après cette date



QUE DISENT LES DONNÉES?

- Pour les deux périodes d'immigration, de nombreux **principaux pays d'origine sont les mêmes** (six sur sept). Cependant, leur **classement** change considérablement. Pour l'ensemble des immigrants, le Royaume-Uni et les États-Unis devançant largement les pays suivants. Pour les immigrants récents, les Philippines et l'Inde arrivent en tête, tandis que la Syrie et la Chine suivent avec une marge plus étroite.
- L'immigration au Canada atlantique se déplace des **pays d'origine occidentaux vers les pays d'origine non occidentaux**. Pour l'ensemble des immigrants, le Royaume-Uni et les États-Unis représentent plus d'un quart (26 %) de la population immigrante; pour les immigrants récents, ils ne représentent que 6 % de la population. En même temps, les Philippines, l'Inde, la Syrie, la Chine et le Nigeria représentent plus de la moitié (51 %) des immigrants récents.
- L'immigration est un facteur **d'augmentation de la diversité ethnoculturelle**. Même si la nationalité ne correspond pas nécessairement à l'origine ethnique ou à la culture, de nombreux immigrants récents viennent de pays qui, d'un point de vue démographique, sont largement non blancs.

QUE SIGNIFIENT LES DONNÉES POUR L'ÉTABLISSEMENT ET L'INTÉGRATION?

- Le Canada atlantique est l'une des régions les moins diverses du pays. Selon le recensement de 2021, seulement **7 % de la population du Canada atlantique s'identifie comme appartenant à une minorité visible**, alors que plus d'un quart (27 %) de la population canadienne s'identifie comme appartenant à une minorité visible. Cependant, grâce à l'immigration, la région devient de plus en plus diverse.
- Les fournisseurs de services d'établissement peuvent **aider les nouveaux arrivants** à s'adapter au Canada atlantique en offrant des services et des programmes adaptés à la culture et à la démographie de la région. Par exemple, la programmation peut mettre l'accent sur les valeurs, l'histoire et le multiculturalisme canadiens ou régionaux. Les services peuvent également explorer le racisme et d'autres formes de discrimination, la manière dont les nouveaux arrivants peuvent identifier le racisme et y répondre, ainsi que les cadres juridiques qui protègent les personnes et les groupes contre la discrimination.
- **Des programmes qui impliquent la communauté dans son ensemble** peuvent faire du Canada atlantique un endroit plus accueillant pour les nouveaux arrivants. La formation interculturelle et l'éducation antiraciste peuvent informer les gens sur la diversité culturelle, ethnique et religieuse; remettre en question les idées fausses ou les préjugés; et fournir des stratégies de gestion des conflits. De plus, la sensibilisation communautaire peut faciliter des rencontres positives et productives entre les nouveaux arrivants et les résidents de longue date. Les exemples incluent les festivals multiculturels, les programmes de jumelage, les jardins communautaires et de nombreuses initiatives de partenariats locaux en matière d'immigration.

RÉFÉRENCES

Les données originales proviennent du Recensement de la population du Canada de 2021. Les données ont été combinées pour la Nouvelle-Écosse, le Nouveau-Brunswick, Terre-Neuve-et-Labrador et l'Île-du-Prince-Édouard.

Statistique Canada. 2023. (tableau). Profil du recensement. Recensement de la population de 2021. Numéro de catalogue de Statistique Canada 98-316-X2021001. Ottawa. Diffusé le 15 novembre 2023.

doi : <https://www12.statcan.gc.ca/census-recensement/2021/dp-pd/prof/index.cfm?Lang=F>